

地方自治法第243条の3第1項及び地方公営企業法第40条の2第1項の規定により、昭和63年度下半期の財政状況及び業務の状況を、次のとおり公表します。

新潟市長 若 杉 元 喜

人口 472,068人
世帯数 157,335世帯
面積 208.79 km²

新潟市 の財政

昭和63年度予算執行の状況

(平成元年3月31日現在)


一般会計

歳入

予算額1,160億9,487万円

歳出

款	予算額	収入済額	款	予算額	支出済額
市 税	65,840	66,093	教 育 費	17,956	15,028
国庫支出金	10,289	7,152	土 木 費	21,774	9,639
市 債	8,933	722	民 生 費	17,190	15,091
諸 収 入	11,417	6,683	衛 生 費	11,795	9,464
地方交付税	3,000	3,147	総 務 費	16,813	11,985
県 支 出 金	2,478	1,940	公 債 費	11,318	11,134
繰 入 金	4,843	2,780	商 工 費	6,210	5,300
使用料手数料	2,739	2,799	消 防 費	3,803	3,267
財 産 収 入	580	578	農 林 水 産 業 費	3,072	2,165
分担金負担金	1,591	1,573	諸 支 出 金	4,113	3,500
地方譲与税	964	967	労 働 費	1,219	1,115
そ の 他	3,421	3,541	そ の 他	832	751
計	116,095	97,975	計	116,095	88,439



市制100周年記念事業の目玉として、平成2年夏オープン予定の「新水族館」(完成予想図)

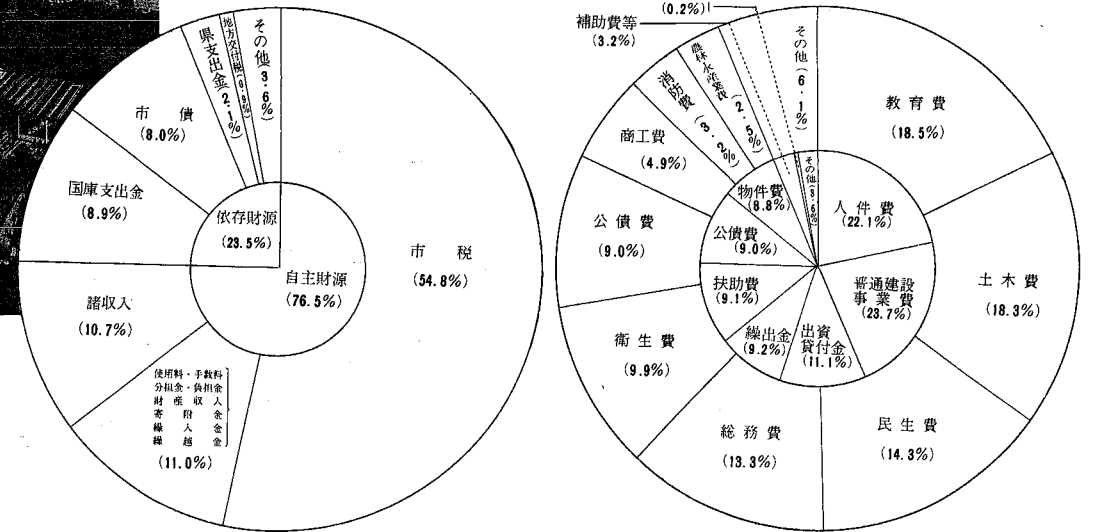
平成元年度当初予算の状況

一般会計

歳入

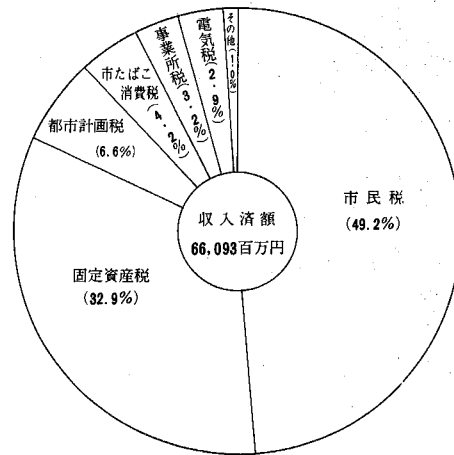
予算額1,234億円

歳出



(百万円)

会 計 名	予算額	収入済額	支出済額
下 水 道 事 業	16,964	2,186	11,720
国民健康保険事業	19,769	15,168	16,625
土地取得事業	560	337	551
市街地再開発事業	1,539	100	1,539
中央卸売市場事業	389	245	359
土地区画整理事業	935	27	702
と畜場事業	170	171	153
診療所事業	218	97	202
老人保健事業	20,021	16,938	17,656
計	60,565	35,269	49,507



市税収入額の状況

市有財産の状況

土 地	8,035,294 m ²
建 物	1,235,624 m ²
動 産	船舶 (50.26トン) 1隻
有価証券	948 百万円
出 資 金	818 百万円

企業会計

(百万円)

区 分	収益的	資本的
病院事業	収入 10,782 支出 10,782	1,029
水道事業	収入 7,225 支出 6,265	2,543

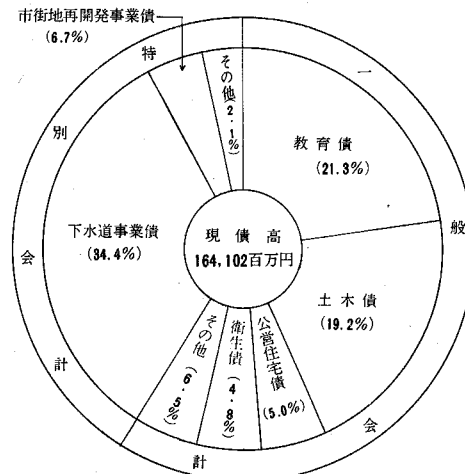
(百万円)

区 分	病 院 事 業	
	収 入	支 出
収 益 的	10,409	10,409
執行済額	10,035	10,297
執行率%	(96.4)	(98.9)
資 本 的	873	873
執行済額	871	871
執行率%	(99.8)	(99.8)
企業債現在高	6,114	
概 況	1日平均入院患者 670人	1日平均外来患者 1,198人

(百万円)

区 分	水 道 事 業	
	収 入	支 出
収 益 的	7,171	6,048
執行済額	7,250	5,979
執行率%	(101.1)	(98.9)
資 本 的	1,488	3,467
執行済額	1,505	3,438
執行率%	(101.1)	(99.2)
企業債現在高	14,745	
概 況	配水量 74,396,907 m ³ 1日平均 203,827 m ³	給水人口 467,498人 給水戸数 148,804戸

会計別市債の現在高



特別会計

企業会計

特別会計

会 計 名	本年度予算額	前年度予算額	比 較
国民健康保険事業	19,768	19,265	503
土地区画整理事業	770	960	△ 190
下水道事業	18,724	16,946	1,778
中央卸売市場事業	387	387	—
と畜場事業	165	170	△ 5
土地取得事業	852	543	309
市街地再開発事業	1,774	1,539	235
診療所事業	188	205	△ 17
老人保健事業	21,231	19,980	1,251
合 計	63,859	59,995	3,864