

やかた竿燈に向けて

Part21

やかた竿燈の見所


8月22日(土)の黒崎まつり1日目は、近郷少年相撲大会を始めとして子供みこし、大民謡流しなどの数々のイベント、そして、やかた竿燈と続きます。

私たちはこのやかた竿燈のために、今年1年間取り組んできました。今回はそのやかた竿燈の見所をご紹介します。

まず、神輿は午後8時40分から仲町を出発、ステージ前にて各参加団体の紹介及びパフォーマンスを行い、その後、八区へ進みます。それから、八区からUターンして二之町の方へ進みます。気合いを入れて二之町から再度Uターンしてステージ前へ、午後10時5分からもちまきと揃いもみを行い、三本締めで終了の予定です。

今回で5回目になるやかた竿燈。ましてや、町制施行25周年となる今年、みんなで盛り上がり、いい汗を流しませんか。

年々参加団体も増えております。今年も巻町商工会青年部、巻太鼓、その他の団体も参加されます。ぜひ神輿を担いでみたい方、神輿を作ってみたい方など沢山の参加者をまっています。よろしくお願いたします。


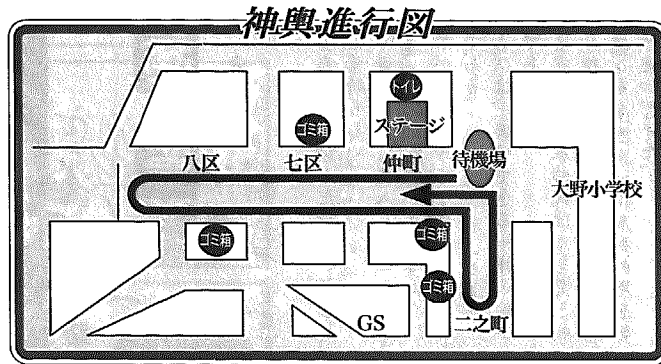


黒鳥二番組 白井 一

参加を希望される方は、商工会青年部 (☎377-3155) へ

やかた竿燈スケジュール

- 8月22日(土)
- pm 8:40 スタート、ステージ前通過八区へ
- pm 9:10 休憩
- pm 9:25 八区から二之町経由、ステージへ
- pm 9:55 ステージ前再突入、気合い入れ
- pm10:05 もちまき
- pm10:10 揃いもみ、三本締め
- pm10:20 御輿終了



家庭での食中毒を防ぎましょう


平成8年、腸管出血性大腸菌O157などによる食中毒が大流行しました。そして、平成9年、全国的に食品の衛生管理が叫ばれたにもかかわらず、全国で3万9千人もの食中毒患者が発生しました。今年に入り、県内ではすでに94人(7月現在)の食中毒患者が発生しています。

食中毒予防の6つのポイント

- ### 食品の購入
- ① 生鮮食品は新鮮な物を購入しましょう。
 - ② 表示のある食品は、消費期限などを確認し、購入しましょう。
 - ③ 温度管理が必要な食品は、買い物の最後に購入し、まっすぐ持ち帰りましょう。
- ### 家庭での保存
- ① 温度管理が必要な食品は、持ち帰ったら、すぐに冷蔵庫や冷凍庫に入れましょう。

下準備


- ① 台所を清潔にしましょう。また、ふきんは清潔なものを使用しましょう。
- ② 生の肉、魚、卵を取り扱った後は、手を洗きましょう。
- ③ 生の肉や魚を切った後、洗わずにその包丁やまな板で、果物や野菜など生で食べる食品を切ることはやめましょう。
- ④ 包丁、まな板などは使った後、すぐに洗剤と流水で良く洗いましょう。洗った後、



- ② 冷蔵庫は10℃以下、冷凍庫は-15℃以下にし、詰めすぎに注意しましょう。
- ③ 肉や魚などはビニール袋や容器に入れ、他の食品に肉汁などがかからないようにしましょう。

調理

- ① 食べる時間を考慮して調理を始めましょう。
 - ② 調理を始める前に手を洗いましょう。
 - ③ 加熱調理する食品は十分に加熱しましょう。(O157は中心温度75℃で1分以上の加熱で死滅します)
 - ④ 調理を途中でやめる場合は、速く冷やして冷蔵庫に入れましょう。
- ### 食事
- ① 食卓につく前に手を洗いましょう。
 - ② 温かく食べる料理は常に温かく、冷やして食べる料理



熱湯をかけたりすると消毒効果があります。

残った食品

- ① 残った食品を扱う前にも手を洗い、残った食品はきれいな器具、皿を使って冷蔵庫で保存しましょう。
 - ② 残った食品を温め直す時は、十分に加熱しましょう。
 - ③ 時間が経ち過ぎた、また、ちよつとでも怪しいと思ったら、食べずに捨てましょう。
- もし、おなか痛くなった、下痢が続いたら、かかりつけのお医者さんに相談しましょう。
- 問い合わせ 役場保健衛生課 ☎377-3101 内線124



は常に冷たくしておきましよう。
③ 調理した食品は早めに食べましょう。



スポーツ大大会

◆第37回町民親善大運動会
(6月21日、多目的広場)
総合成績 優勝・黒鳥②寺地③山田④立仏⑤善久⑥大野 学童リレー 女子優勝・金巻②山田③木場 男子優勝・木場②黒鳥③立仏 年
代別リレー 女子優勝・板井②中
学通り③黒鳥 男子優勝・木場②
北場③板井
※ 学童リレー男子で平成7年から9年まで3年連続優勝した板井公民分館にレプリカトロフィーが送られました。