


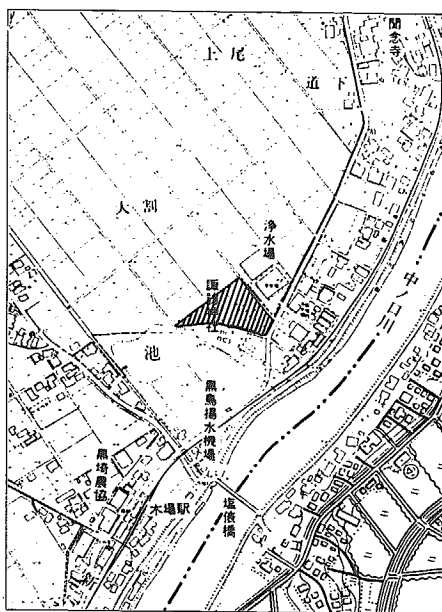
あなたも自然とふれあいを

町民農園で野菜や花を

育ててみませんか



町では来年度から町民農園を開園します。農業を営んでいない皆さんに、土にふれ、野菜や花を栽培していただき、農業に対する理解を深めていただくことと開園するものです。金巻の浄水場のそばに位置するこの町民農園の利用申し込みは今年の十一月に募集しますが、その前に町民農園の概要について、皆さんにお知らせします。



斜線部分が町民農園です

「黒崎町民農園」が来年度、金巻の浄水場の近くに開園します。

これは、農家以外の皆さんに、実際に土にふれ農業をしていただくことで、自然にふれ、農業に対する理解を深めていただくことと開かれるもの

栽培は無農薬・有機肥料で

栽培方法については、町で指針を用意しますし、説明会も開く予定です。基本的には無農薬で有機肥料による栽培となります。

町民農園の位置は、上の略地図の通りです。新潟交通電鉄の木場駅からは徒歩三分そばには池もあり、釣りを楽しむこともできます。

対象は黒崎町在住の非農家

それでは、町民農園を借りるための条件などについて

です。そこでは、利用者の皆さんから、自分の手で野菜や花などを栽培していただきます。そして、収穫した野菜や花は、栽培した皆さんから利用していただきます(ただし、収穫したものを販売することはありません)。

農園には付属する施設としては、三十一台収容の駐車場、トイレ、給水場、農機具収納庫があります。

町民農園の総面積は三〇七三・五平方メートルで、区画数は五十六区画(うち一区画は町の試験畑となります)。区画の配置や面積は九ページ上の図の通りです。

以下に記します。

代などが別にかかります。

【農機具】

鎌や鍬などの農機具は、利用者の皆さんから用意していただきます。

付属施設の農機具収納庫には、一借受者にロッカーを一つずつ用意しますので、農機具や肥料などの保管にご利用ください。

【禁止事項】

①借りた農園内に建物や工作物
②借りた農園に建設物や工作物を建ててはいけません。
③借りた農園をまた貸してはいけません。
④営利を目的として作物を栽培してはいけません。

募集は今年12月2日～27日

町民農園で、自分の手で野菜や花を育てたい、土にふれてみたいと思われたら、次のような手続きで借りることができます。

【借りるための手続き】

町民農園の農地を借りたい人は、募集期間中(今回は十二月二日～二十七日)に役場

農政課へ申込書を提出します。申込書の用紙は役場農政課にあります。

申込者が募集した数を上回る場合は、抽選により借りる人を決めます。

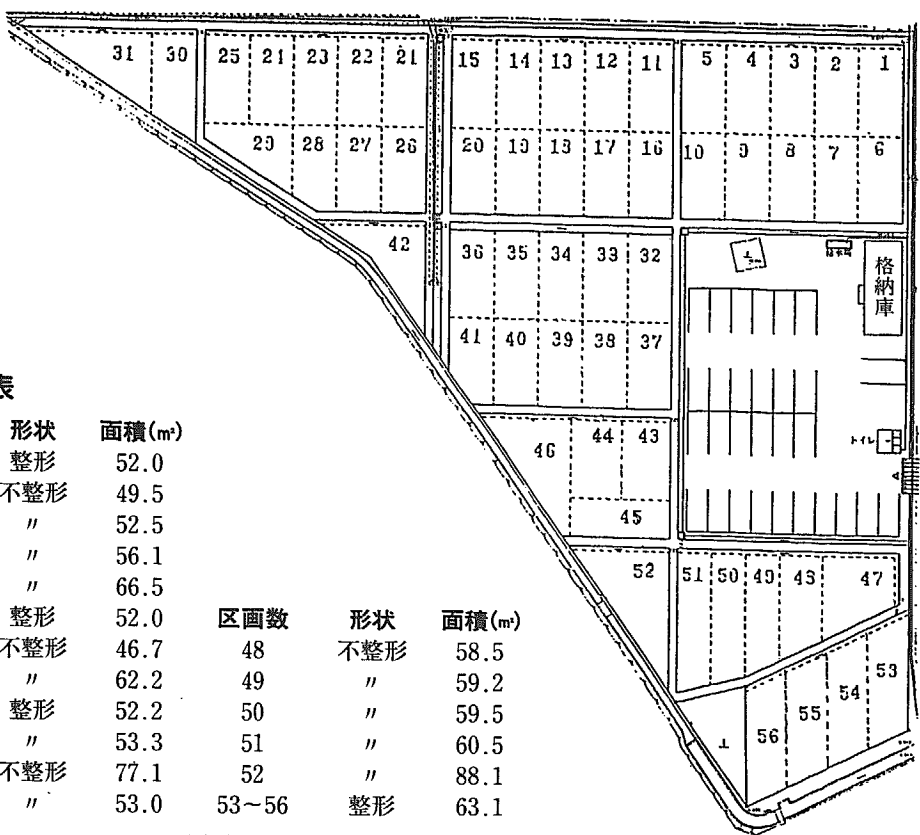
抽選で選ばれた人は「町民農園申込登録名簿」に登録し、農地が返還された場合などに

説明会：平成四年一月九日、会場は農村環境改善センターを予定。町民農園の使用

について説明します。

農園の使用開始：平成四年四月一日

耕区配置図



耕区面積表

区画数	形状	面積(m ²)
1~27	整形	52.0
28	不整形	49.5
29	〃	52.5
30	〃	56.1
31	〃	66.5
32~40	整形	52.0
41	不整形	46.7
42	〃	62.2
43、44	整形	52.2
45	〃	53.3
46	不整形	77.1
47	〃	53.0

区画数	形状	面積(m ²)
48	不整形	58.5
49	〃	59.2
50	〃	59.5
51	〃	60.5
52	〃	88.1
53~56	整形	63.1

※区画数No.52が町の試験畑です。

※町民農園に関するお問い合わせは、役場農政課(役場分館三階)の三七七-三二〇(内線三五三)まで。