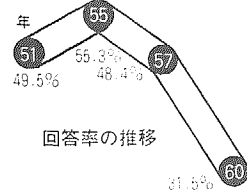


私は黒崎太郎です。花子です。納税者です。



31.5人に聴く。回答率31.5%



表紙に登場された8人はそれぞれのご意見をお持ちです。2万2000人の住む黒崎町は2万2000通りの考え方があり、思える。できるだけ多くの声や意識を町政に反映させようと昨年8月町民1000人を対象に町民世論調査を実施しました。結果がまとまり、それによれば、「まあ住みよい町」と感じている人が66%で、将来は「生活環境が整備された住宅中心の町」を望む人がトップを占めました。企業誘致は、63%の人が積極的に答えています。設問は全部で22、回答率は31.5%。また、この調査を町では現在策定中の第3次長期総合計画の重要な資料としてとり扱う考えです。

調査の概要

- 調査期間 昭和60年8月1日～15日
- 調査対象 黒崎町に住む満20歳以上の男女1000人
- 調査方法 選挙人名簿から無作為抽出法で対象者を選び郵送でアンケート用紙を送り、郵送で帰していただきました。
- 回答率 31.5% (315人)
- 調査地域 北部…寺地、山田、立仏、善久、柳作 中部…金巻、大野、鳥原、鳥原新田 南部…板井、木場、黒鳥、北場、緒立、小平方

回答者315人の内訳

男女別	
男 50.2% 158人	女 49.8% 157人

地区別		
北部 39.1% 123人	中部 40.3% 127人	南部 20.3% 64人

年代別				
20代 20.9% 66人	30代 27.0% 85人	40代 21.6% 68人	50代 18.1% 57人	60代以上 12.4% 39人

職業別	
事務系以外の会社員 24.5%	主婦 18.9%

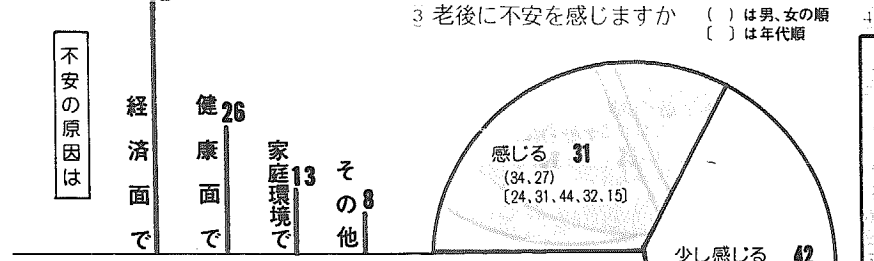
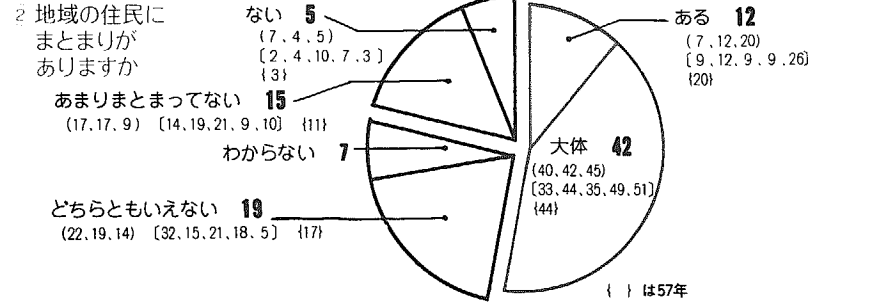
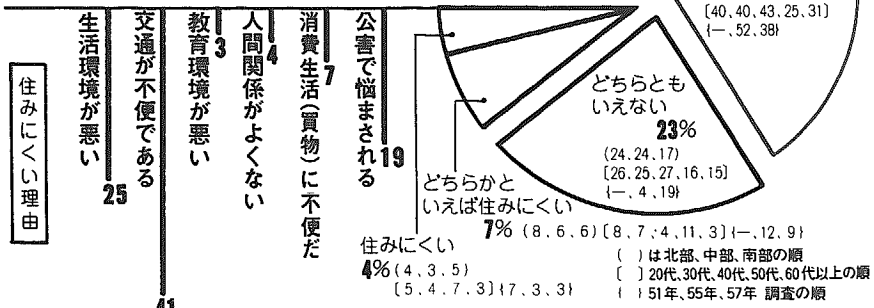
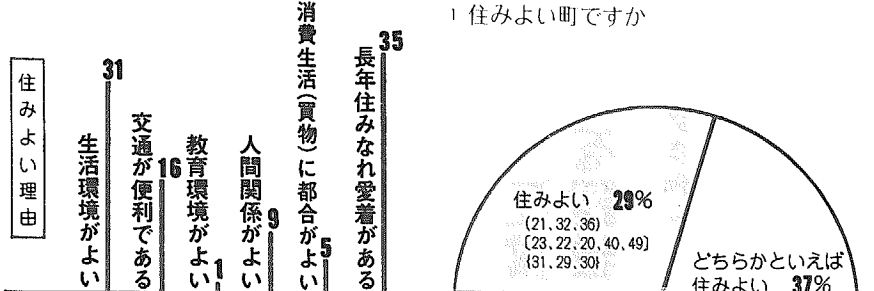
その他						
農業 8.4%	自営業 6.7%	事務系会社員 8.4%	サービス業 5.7%	公務員 9.0%	無職 8.6%	その他 9.5%

あなたは…

黒崎町はまあ住みよい66%

①から⑥は町の住みよき、老後、体カづくりなどを伺ったものです。①のとおり、住みよいとどちらかといえば住みよいと感じている人は合わせて66%に達しています。住みにくい人は11%。理由は生活環境がよい(悪い)、交通が便利(不便)と好対照です。

高齢化社会の到来が行政も個人も大きな課題です。町に65歳以上のお年寄りは2200人ほど、つまり町民10人に1人です。この割合はどんどん高くなっていきます。老後に不安を感じる人は73%にも達し、経済的理由がトップです。



⑥ 青少年を健全に育成するには

それぞれの家庭で親子の対話を多くする 31

大人自身が正しい生き方をしてみせる 21

学校で人間教育に力を入れる 17

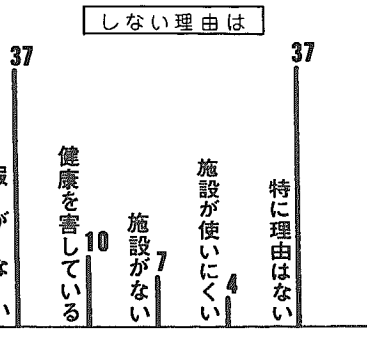
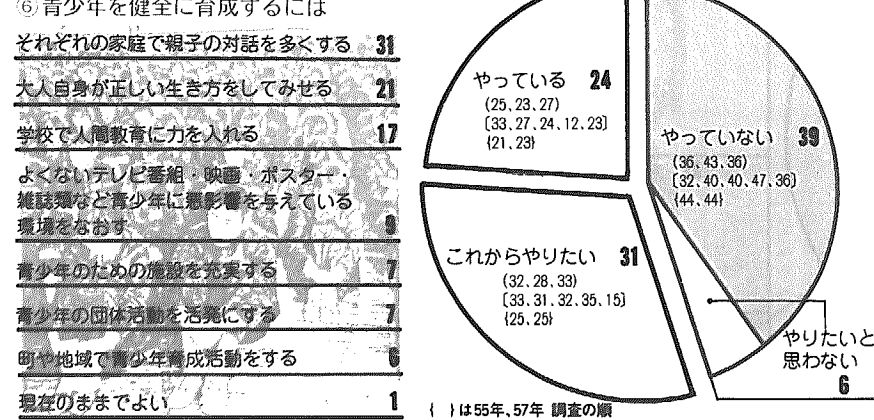
よくないテレビ番組・映画・ポスター・雑誌類など青少年に影響を与えている環境をなおす 9

青少年のための施設を充実させる 7

青少年の団体活動を活発にする 7

町や地域で青少年育成活動をする 6

現在のままでよい 1



()は55年、57年調査の順