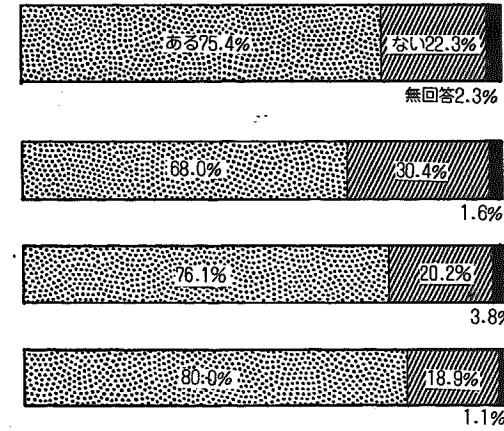



困ったことありますか

問8 あなたは日常生活のうえでなんとかしてほしいことがありますか

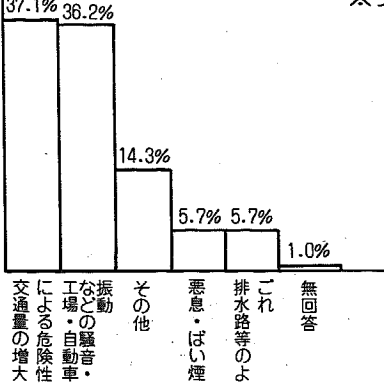


問7 お宅の周辺の居住環境は4~5年前に比べてどのように変わりましたか

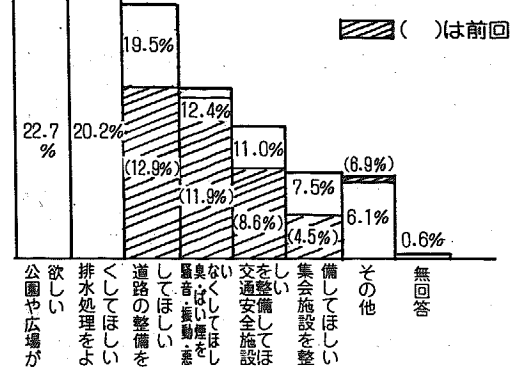


問7-1

上記の質問で「悪くなった」と答えた人にお伺いします。それはどんなことですか。 ※今回初調査



問8-1 上記の質問で「ある」と答えた人にお伺いします。それは何ですか(2つ選ぶ)



前回同様「良くなった」「変わった」がほとんど同率です。ところが「悪くなった」が地区別では南部で一〇・四％北部で二五・一％とはっきり差ができました。差は問8にも表れています。興味深いのは前回よりも「ある」が八％減少していること。問6などから増加してもみせないので、



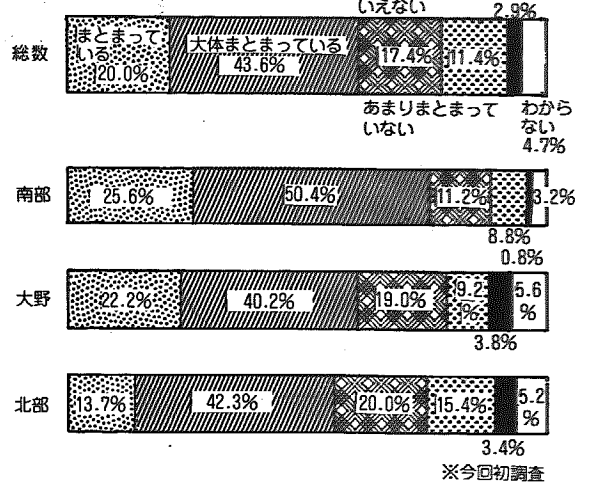
▲道路舗装

公園 排水 道路

要望のベスト3

前回は「公園や広場が欲しい」が二八・三％、排水処理を良くしてほしいが二二・九％、道路の整備を良くしてほしいが一九・五％、騒音・振動を減らしてほしいが一二・四％、臭気・ばい煙を減らしてほしいが一二・九％、交通安全施設を整備してほしいが一一・〇％、集会所施設を整備してほしいが一一・九％、その他が七・五％、無回答が六・一％、前回は四・五％、前回は八・六％、前回は四・五％、前回は六・一％、前回は〇・六％、

問5 あなたの地域の住民はまとまりがある方だと思いますか



南部地区ほどまとまりがある

この設問はかなり地域性が表れました。新しく黒崎町の住民となられた人の多い北部地区より南部地区の方がまとまりがあるようです。

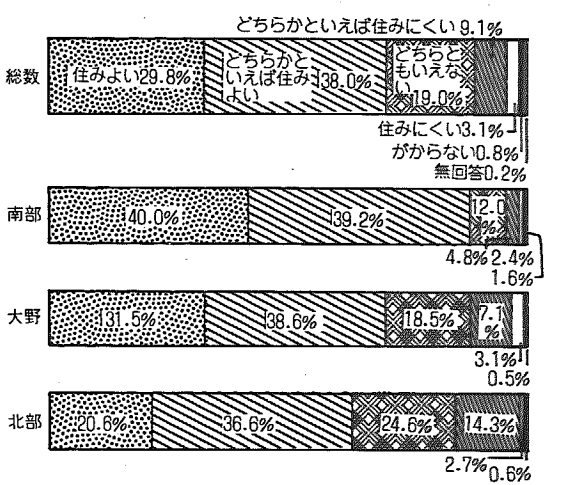
年代別にみまると「まとまっている」が「大体まとまっている」が二十代では四七・八％、三十年代五七％、四十年代六七％、五十年代七三％、六十代以上七八％と年齢とともに高率を示していきます。



▲地区別で競う町民大運動会

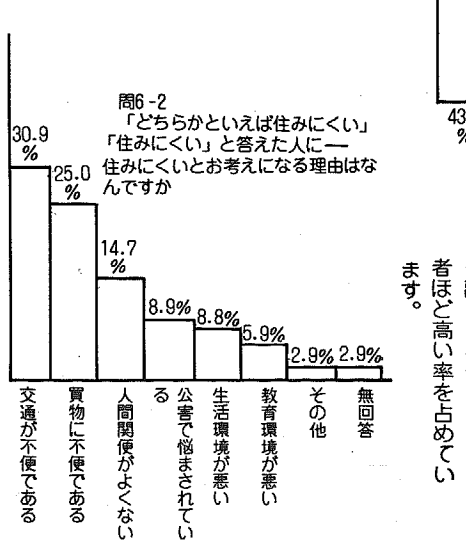
町は住みよいですか

問6 黒崎町は住みよいところだと思いますか



長年住みなれ愛着がある
交通が便利である
生活環境がよい
人間関係がよい
買物に都合がよい
その他
教育環境がよい
無回答

問6-1 「住みよい」「どちらかといえば住みよい」と答えた人に住みよいとお考えになる理由は何ですか



前より住みにくくなった?! 全体では七割近くの人「住みよい」「どちらかといえば住みよい」となっています。しかし第一回は八九・四％、第二回は八〇・五％、そして今回六七・八％と減少してきています。これは地区別にみても同様で各地区とも前回より一割ほど低くなっています。住みにくい理由は交通買物、人間関係など日常生活に深く関係している事柄です。逆に住みやすい理由は「長年住みなれ愛着がある」が他を大きく離し、年代別でも高齢者ほど高い率を占めています。

