



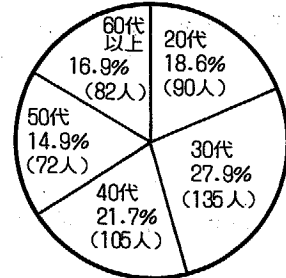
回答者の特性





問1 あなたの性別は



問2 あなたの年齢は



問3 あなたの職業は



南部地区...町南部、主に農村地域
板井、木場、黒鳥、北場、緒立、小平方
調査数 271人(男123 女148)
回答数 125人(回答率46.1%)

大野地区...大野を中心とした商業、住居地域 金巻、鳥原、大野、鳥原新田
調査数391人(男194 女197)
回答数184人(回答率47.1%)

北部地区...町北部の準農村及び団地等住居地域 善久、柳作、山田、立仏、寺地
調査数338人(男167 女171)
回答数175人(回答率51.8%)

▶インターチェンジ方面から黒埼町を望む(本年六月撮影)



第3回 町民世論調査

わたしにとって黒埼町は...

回答率は四八・四パーセント

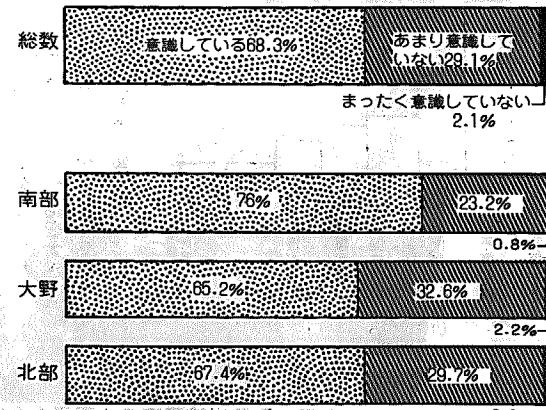
答えていただいたかたは二人に一人一町が6月に実施した「町町アンケート」の結果がこのほどまとまりました。今回は昭和51年の第1回調査、55年の第2回調査に次いで三回め。黒埼町について26問にわたり意見を聞いてみました。調査方法は過去2回同様、永久選挙人名簿から1000人(男484人、女516人)を選び出し、郵送で回答をお願いしました。回答率は48.4%で第1回の49.5%、第2回の55.3%に比べて最低でした。広報くろさきでは今号と来号の2回にわたり全調査結果を皆さんにお知らせします。「わたしはどう思うけれど...」「いろいろな考えがあるものだ...」などと興味を持ってお読みください。またこの結果は今後の町づくりの指針となるべきものです。最後に調査に御協力下さいました皆さん「ありがとうございました」紙上をとおしてお礼申し上げます。

調査の概要

- (1) 調査期間 昭和57年6月5日～20日
- (2) 調査地域 黒埼町全域
- (3) 調査対象数 1000人
- (4) 抽出方法 永久選挙人名簿から14人に1人(7%)を無作為抽出した
- (5) 調査方法 アンケート用紙を郵送した
- (6) 回収結果 標本数 1000
回収数 484 (48.4%)
未回収数 516 (51.6%)
- (7) その他 調査地域を南部、大野、北部の3地区に分けた

意識していますか 黒埼町

問4 あなたは黒埼町の住民であるということ意識していますか



※今回初調査

七割近い人が「黒埼町の住民」

「意識している」と回答した人が全体の七割近くの六八・八%という高率を示しています。地区別ではやはり農村部である南部が高いようです。しかし、年齢別でみてみると二十歳代のかたは「あまり意識していない」が高率を示し、これは新潟市などを生活圏にしているためと思われる。なお高年齢層ほど意識しています。

