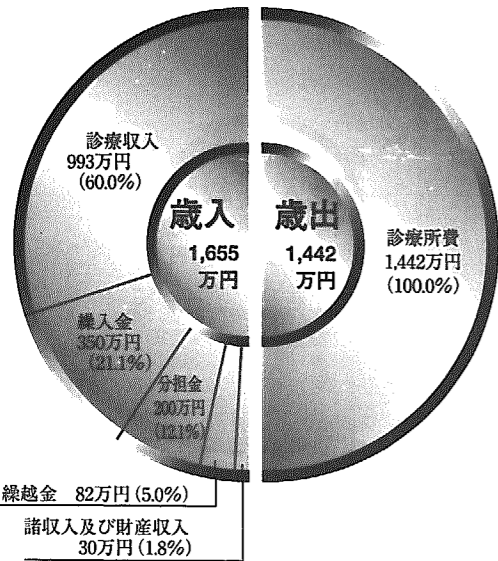


お知らせします 平成15年度 特別

家畜診療所特別会計

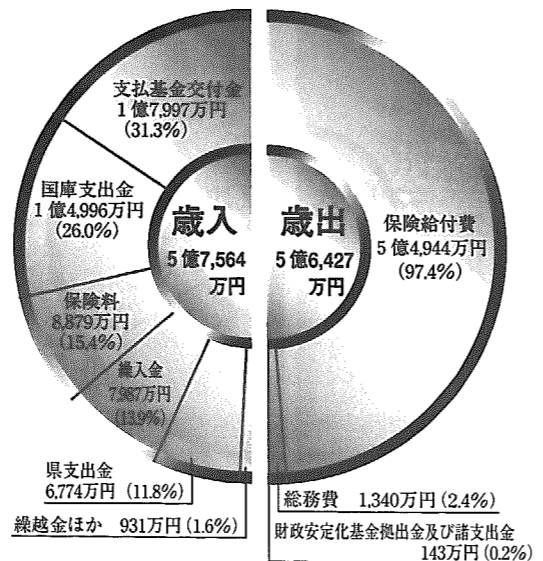


町内には乳牛530頭、豚1,701頭飼育されており、家畜診療所では、それら大動物を対象に病畜診療、各種予防接種等を行ってきました。その中で主たる診療対象は乳牛であり、平成15年度における病畜件数は648件（対前年度比92.3%）で、昨年を下回る結果となりました。

引き続き病畜低減のための指導、管理体制を強化しつつ、畜産振興に努めていきます。

収支決算については、歳入が前年度比108.5%、歳出が99.9%となり、平成16年度へ213万円の繰越となりました。

介護保険特別会計

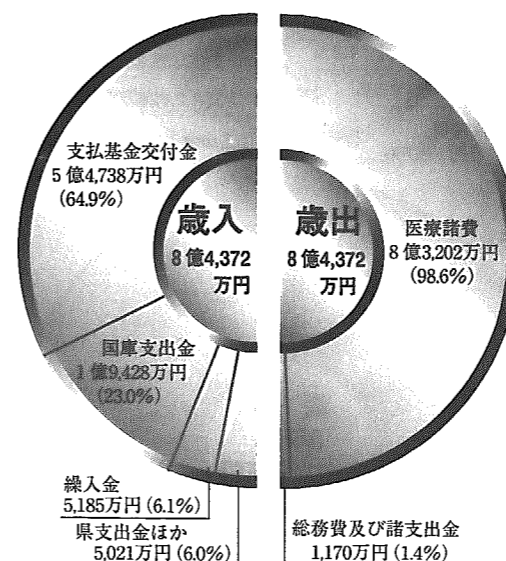


平成15年度の介護保険特別会計は、年々制度が周知されてきたことなどにより、認定者数の伸び率は前年度に比べ13.8%の増で、年度末における認定者数は314人でした。65歳以上の被保険者数は、144人のうち約14.6%の方が認定を受けています。サービス利用者数および給付額は、認定者数の伸びとともに年々増加しており、在宅サービスの利用者数は対前年度比約17.6%の増、施設サービスの利用者数は対前年度比5.7%の増となりました。

歳入全体で5億7,764万円、歳出全体で5億6,427万円となり、1,337万円の繰越となりました。

会計決算

老人保健特別会計



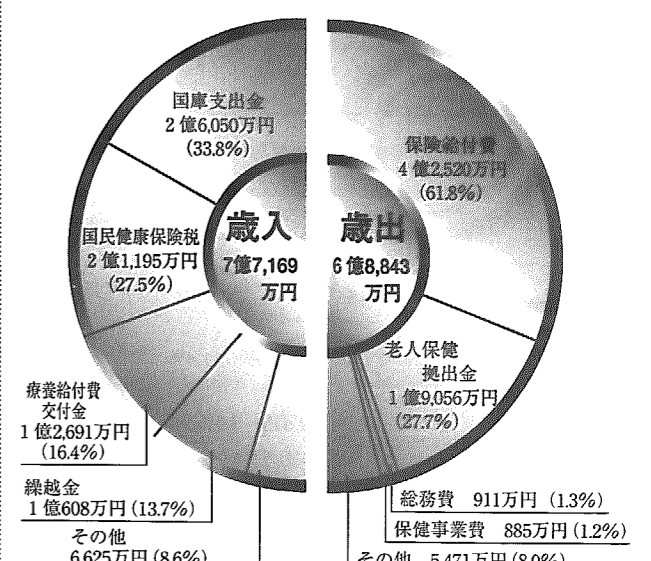
日頃の健康管理とともに、病気の早期発見・治療を行うため、適正受診に努めましょう。

平成15年度の老人医療対象人員は1,452人で、前年に比べ57人（3.8%）減少しました。

受診件数は243件減少して4万1,125件、医療費は5,478万円減少して8億3,202万円となりました。老人1人当たりの医療費は前年に比べ約1万5千円減の57万円となっています。

病気の種類では、高血圧性疾患、脳梗塞、糖尿病等が多くなっています。また、病院のかけもち等の重複受診も見られます。

国民健康保険特別会計



一人当たりの医療費は減少したものの、不況等による被保険者の増加や高度医療等により全体として医療費が増大し、国保の運営は厳しいものになっています。

歳出は前年に比べ8.7%、約5,499万円の増となり、全体で6億8,843万円となりました。特に保険給付費や保健事業費等が増加しました。

歳入では、療養給付費や交付金等の国の基金からの支払い金は増加しましたが、国保税については2億1,195万円の納入があり、収納率は前年度に比べ約2ポイント低下して83.2%、歳入全体で7億7,169万円となり、収支差引き8,326万円の繰越となりました。

平成15年度 家畜の主な病気件数・割合

病気名	件数	割合
乳房炎	211件	32.6%
黄体残留	62件	9.6%
食滞	38件	5.9%
低Ca血症	38件	5.9%
トージス	32件	4.9%
第四胃変位	30件	4.6%
関節炎	26件	4.0%
排卵遅延	24件	3.7%
卵巣のう腫	24件	3.7%
卵巣静脈炎	18件	2.8%
産褥熱	17件	2.6%
腸炎	14件	2.2%
ダウンー症候群	11件	1.7%
血乳症	11件	1.7%
産道損傷	9件	1.4%
子宮内膜炎	8件	1.2%
その他	75件	11.5%
合計	648件	

平成15年度 介護・支援給付状況

利用種別	利用種別	利用者数 (人)	回数・日数	給付額	1人当たりの	
					回数・日数	1人当たりの給付額
要介護	在宅介護サービス 通常分	1,692	39,921件	1億2,012万4千円	23.6回	7万9,955円
	在宅介護サービス 短期入所	474	4,528日	4,307万2千円	9.6日	9万8,609円
	施設介護サービス	1,107	1,107件	3億5,946万円	1.0件	32万4,715円
	福祉用具購入費	34	34件	94万7千円	1.0件	2万7,853円
	住宅改修費	18	18件	189万6千円	1.0件	10万5,333円
	サービス計画作成	1,715	1,715件	1,457万2千円	1.0件	8,497円
小計	5,040	47,323	5億4,007万1千円			
要支援	在宅介護サービス 通常分	186	1,840回	447万9千円	9.9回	2万4,081円
	在宅介護サービス 短期入所	2	9日	6万2千円	4.5日	3万1,000円
	福祉用具購入費	0	0件	0円	0件	0円
	住宅改修費	0	0件	0円	0件	0円
	サービス計画作成	189	189件	156万8千円	1.0件	8,296円
	小計	377	2,038	610万9千円		
合計	5,417	49,361	5億4,618万円			

※利用者数は、各区分・各月ごとの実人数の合計です。

町の国民健康保険の状況

●被保険者の状況		
・世帯数 (年間平均)	1,586世帯	(前年度対比 +66世帯)
・被保険者数 (年間平均)	3,584人	(前年度対比 +91人)
●1人当たりの保険税調定額	6万1,801円	(前年度対比 -3,964円)
●1人当たりの保険税収納額	5万7,561円	(前年度対比 -4,418円)
●1人当たりの年間医療費	24万8,827円	(前年度対比 +1万6,115円)
●1人当たりの年間受診回数	9.1回	(前年度対比 +1.4回)

町の老人医療費の内訳

医療項目	件数	医療費	14年度との比較	
			件数	医療費
入院	977件	3億6,578万1千円	-30件	-3,559万9千円
入院外	2万2,681件	2億5,296万3千円	-655件	-1,483万4千円
歯科	2,097件	3,387万4千円	-113件	-487万1千円
調剤	1万4,482件	1億4,424万6千円	+40件	-7万9千円
食事	—	2,210万7千円	—	-331万円
訪問介護	54件	178万7千円	+39件	+93万円
現金給付	834件	698万3千円	+476件	+314万9千円
審査手数料	—	427万9千円	—	-16万1千円
計	4万1,125件	8億3,202万円	-243件	-5,477万5千円