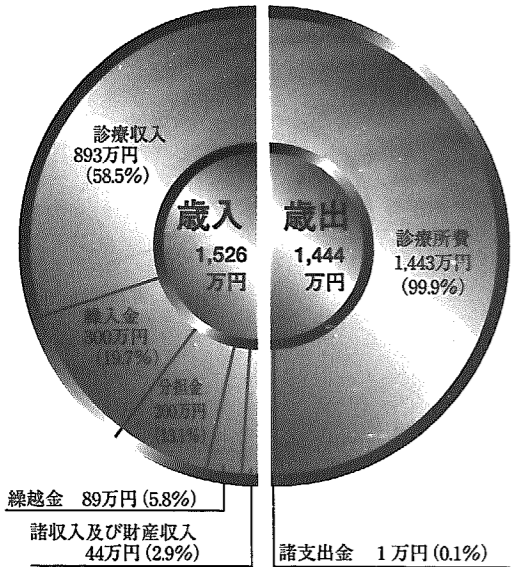
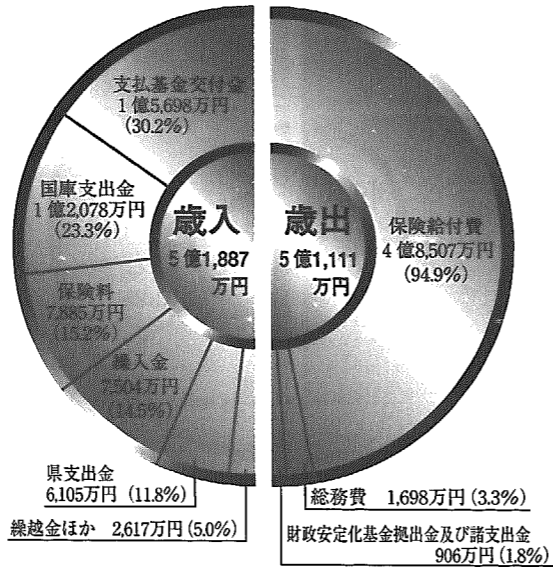


# お知らせします 平成14年度 特別

## 家畜診療所特別会計



## 介護保険特別会計



町内には乳牛556頭、豚1、765頭が飼育されており、家畜診療所では、それらを対象に診療、各種予防接種等を行ってきました。その中で主な診療対象は乳牛であり、平成14年度における病畜件数は702件(対前年比103.4%)で、昨年前を若干上回る結果となりました。引き続き、家畜の病気低減のための指導、管理体制を強化しながら、畜産振興に努めていきます。

収支決算については、歳入が前年度と同額、歳出が100.5%とほぼ横ばいでした。平成15年度へ82万円を繰り越すこととなりました。

平成14年度の介護保険特別会計は、年々制度が周知されたことなどにより、認定者数の伸び率は前年度に比べ18.9%の増であり、年度末における認定者総数は276人でした。65歳以上の被保険者数2,112人のうち約13%の方が認定を受けています。

給付件数および給付額は、認定者数の伸びとともに年々増加していますが、とりわけ在宅サービスの利用件数が対前年度比約30%の増、住宅改修も前年度の2倍の利用件数がありました。

しかし、給付総額は、概ね計画どおりに推移し、平成14年度末で776万円の繰越となりました。

## 平成14年度 介護・支援給付状況

要介護	利用者数(人)	回数・日数	給付額(円)	1人当たりの		
				回数・日数	1件当たりの給付額(円)	
要介護	在宅介護通常分	1,514	34,912回/年	1億358万7千	23.1	68,419
	サービス短期入所	347	3,339日/年	3,570万5千	9.6	102,895
	施設介護サービス	1,047	1,052件/年	3億2,318万3千	1.0	308,675
	福祉用具購入	19	19件/年	55万4千	1.0	29,159
	住宅改修	21	21件/年	282万3千	1.0	134,429
	サービス計画作成	1,569	1,569件/年	1,201万8千	1.0	7,660
小計	4,517	40,912	4億7,787万			
要支援	在宅介護通常分	143	1,549回/年	336万9千	10.8	23,560
	サービス短期入所	0	0日/年	0	0	0
	施設介護サービス	0	0件/年	0	0	0
	福祉用具購入	1	1件/年	6千	1.0	6,142
	住宅改修	1	1件/年	6万	1.0	60,480
	サービス計画作成	144	144件/年	93万6千	1.0	6,500
小計	289	1,695	437万1千			
合計	4,806	42,607	4億8,224万1千			

※利用者数は、各区分・各月ごとの実人数の合計です。

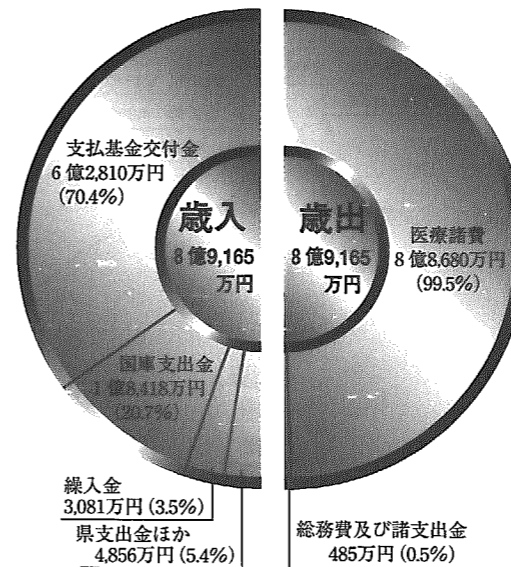
## 平成14年度 家畜の主な病気件数・割合

病気名	件数	割合
乳房炎	194	27.6%
黄体遺残	93	13.2%
タウナー症候群	49	7.0%
食滞	38	5.4%
腸炎	35	5.0%
卵胞のう腫	34	4.8%
ケトosis	30	4.3%
第四胃変位	29	4.1%
関節炎	24	3.4%
排卵遅延	22	3.1%
卵巣静脈炎	19	2.7%
肺炎	16	2.3%
産褥熱	11	1.6%
関節周囲炎	10	1.4%
子宮内膜炎	6	0.9%
黄体のう腫	4	0.6%
その他	88	12.5%
合計	702	

# 会計決算

4～6ページでは、平成14年度の国民健康保険、老人保健、介護保険、家畜診療所、下水道事業の各特別会計、および下水道事業会計のそれぞれの決算についてお知らせします。

## 老人保健特別会計



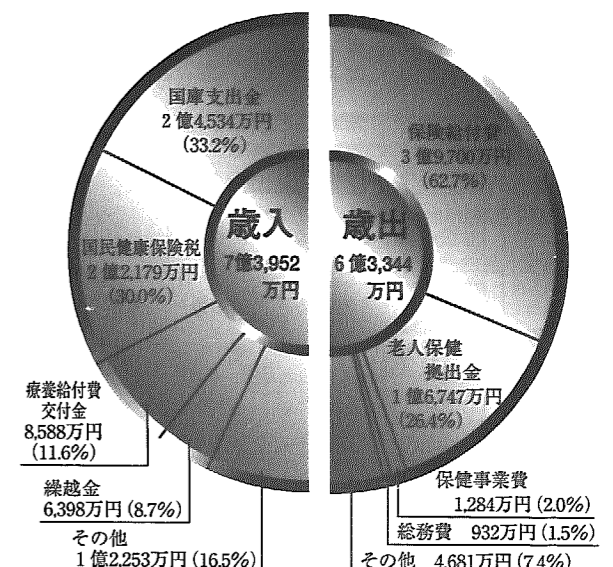
平成14年度の老人医療対象人員は1,509人で、前年に比べ20人(1.3%)増加しました。

受診件数は1,050件増加して4万1,368件、医療諸費は1,998万円減少して8億8,680万円となりました。老人1人当たりの医療費は前年に比べ約3万円減の59万円となっています。

病気の種類では、高血圧性疾患、脳梗塞、糖尿病等が多くなっています。また、病院のかけもち等の重複受診も見られます。

日頃の健康管理とともに、病気の早期発見・治療を行うことで、適正受診に努めましょう。

## 国民健康保険特別会計



一人当たりの医療費は減少したものの、不況等による被保険者の増加や高度医療等により全体の増加が顕著となり、国保の運営は厳しくなっています。

歳出は前年に比べ1.3%、約783万円の増となり、全体で6億3,344万円となりました。特に保険給付費や保健事業費等が増加しました。

歳入では、療養給付費や交付金等の国の基金からの支払い金は増加しましたが、国保税については2億4,500万円の納入があり、収納率は前年度に比べ約1%低下して86.5%、歳入全体で7億3,952万円となり、収支差引き1億6,008万円の繰越となりました。

## 町の国民健康保険の状況

- 被保険者の状況
  - ・世帯数(年間平均) 1,520世帯 (前年度対比 +44世帯)
  - ・被保険者数(年間平均) 3,493人 (前年度対比 +99人)
- 1人当たりの保険税調定額 6万5,765円 (前年度対比 +6,910円)
- 1人当たりの保険税収納額 6万1,979円 (前年度対比 +6,387円)
- 1人当たりの年間医療費 23万2,712円 (前年度対比 -1万1,080円)
- 1人当たりの年間受診回数 7.7回 (前年度対比 -0.7回)

## 町の老人医療費の内訳

医療項目	件数(件)	医療費(円)	13年度との比較	
			件数(件)	医療費(円)
入院	1,007	4億138万	+62	-526万3千
入院外	2万3,336	2億6,779万7千	+119	-2,212万5千
歯科	2,210	3,874万5千	+168	+96万4千
調剤	1万4,442	1億4,432万5千	+510	+309万5千
食事	—	2,541万7千	—	+356万3千
訪問介護	15	85万7千	+1	+34万5千
現金給付	358	383万4千	+190	-56万2千
審査手数料	—	444万	—	+4千
計	4万1,368	8億8,679万5千	+1,050	-1,997万9千

(平成14年3月～15年2月診療分)