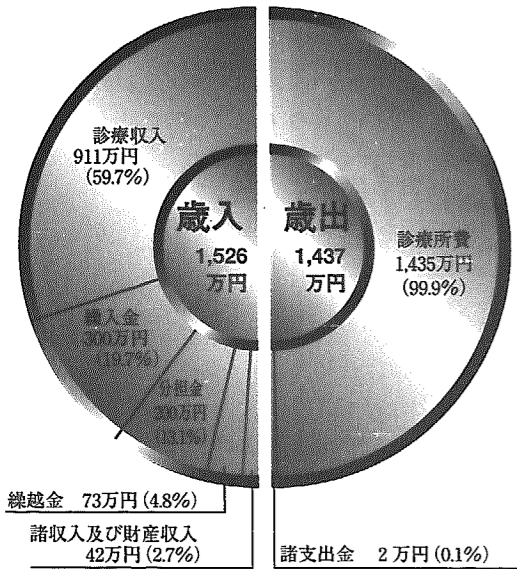
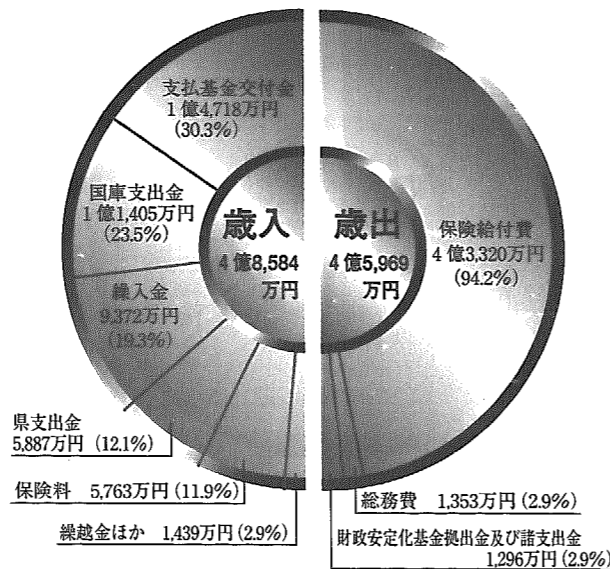


お知らせします 平成13年度 特別

家畜診療所特別会計



介護保険特別会計



町内には乳牛523頭、豚1,568頭飼育されており、家畜診療所では、それら大動物を対象に病畜診療、各種予防接種等を行ってきました。その中で主たる診療対象は乳牛であり、平成13年度における病畜件数は679件(対前年比104.8%)で、昨年を若干上回る結果となりました。

引き続き病畜低減のための指導、管理体制を強化しつつ、畜産振興に努めていきます。

収支決算については、歳入で対前年比103.0%、歳出で102.0%それぞれ若干増加しました。平成14年度へ89万円を繰り越すこととなりました。

介護保険制度がスタートして2年が経過しました。平成13年度末では、65歳以上の被保険者数は2,079人であり、その数は1割以上(232人)の方々が認定を受けています。

給付額は、平成12年度から制度の周知と認定者の伸びなどにより、全体では約20%の増加。特に短期入所サービスの見直し等による利用者の大幅な増加で、給付額は平成12年度の約10倍以上の伸びとなっています。しかし、給付総額の20%の伸びと給付総額は、概ね計画通りに推移しており、平成13年度は2,616万円の黒字決算となりました。

平成13年度 介護・支援給付状況

利用種別	サービス	利用者数 (人)	回数・日数	給付額 (円)	1人当たりの	
					回数・日数	1件当たりの給付額 (円)
要介護	居住介護 通常分	1,117	34,344	7,479万2,000	30.7	66,958
	サービス 短期入所	275	3,814	3,376万7,000	13.9	122,789
	施設介護サービス	989	999	3億 848万9,000	1.0	311,920
	福祉用具購入	17	17	38万0,000	1.0	22,353
	住宅改修	9	10	81万3,000	1.1	90,333
	サービス計画作成	1,243	1,243	961万8,000	1.0	7,738
要支援	小計	3,650	40,427	4億2,785万9,000		
	居住介護 通常分	106	1,222	247万4,000	11.5	23,340
	サービス 短期入所	1	6	5万7,000	6.0	57,000
	施設介護サービス	0	0			
	福祉用具購入	1	1	5万0,000	1.0	50,000
	住宅改修	0	0			
サービス計画作成	108	108	70万2,000	1.0	6,500	
小計	216	1,337	328万3,000			
合 計		3,866	41,764	4億3,114万2,000		

※利用者数は、各区分ごとの延べ利用者数です。

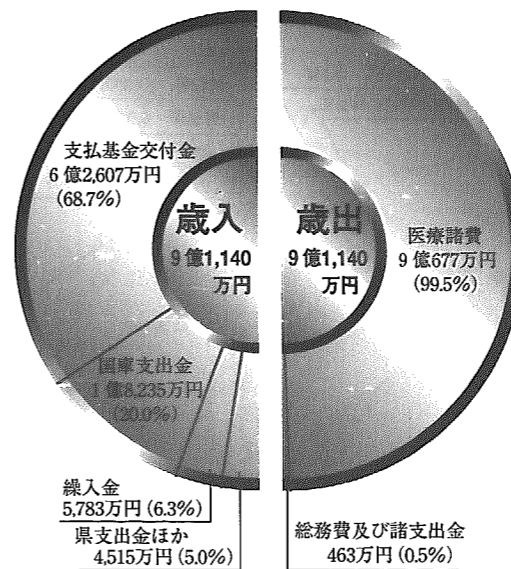
平成13年度 家畜の主な病気件数・割合

病気名	件数	割合
乳房炎	170件	25.2%
黄体遺残	107件	15.9%
卵巣のう腫	51件	7.6%
卵巣静脈血栓	33件	4.9%
第四胃変位	31件	4.6%
ダウンー症候群	30件	4.5%
排卵遅延	29件	4.3%
ケトージス	28件	4.2%
関節炎	19件	2.8%
腸炎	17件	2.5%
肺炎	16件	2.4%
関節周囲炎	14件	2.1%
産褥熱	13件	1.9%
黄体のう腫	9件	1.3%
子宮内膜炎	8件	1.2%
その他	73件	10.8%
合計	679件	

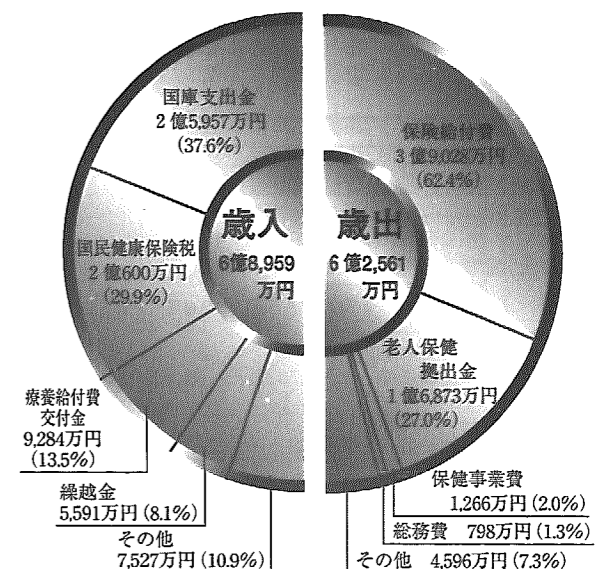
会計決算

このページでは、平成13年度の国民健康保険、老人保健、介護保険、家畜診療所、下水道事業の各特別会計、および水道事業会計のそれぞれの決算についてお知らせします。

老人保健特別会計



国民健康保険特別会計



平成13年度の老人医療対象人員は1,489人で、前年に比べ51人(3.5%)増加しました。

受診件数は1,443件増加して4万3,118件、医療費は6,654万円増加して9億677万円となりました。老人1人当たりの医療費も前年に比べ約2万円増の61万円となりました。

病気の種類では、高血圧性疾患、脳梗塞、糖尿病等が多くなっています。また、病院のかけもち等の重複受診も見られます。

日頃の健康管理とともに、病気の早期発見・治療を行うことで、適正受診に努めましょう。

平成13年度の国民健康保険計は、経済不況等による被保険者の増加や医療技術の進歩等により医療費が増大し、国保の運営は厳しいものになっています。

歳入は前年に比べ7.2%、約4,200万円の増となり、全体で6億2,561万円となりました。特に保険給付費や老人保健拠出金等が増加しました。

歳入では、療養給付金や交付金等の国の基金からの支払い金は増加しましたが、国保税については2億600万円の納入があり、収納率は前年度に比べ約2%低下して87.7%、歳入全体で6億8,959万円となり、収支差引き6,398万円の繰越となりました。

町の国民健康保険の状況

項目	平成13年度	前年度
●被保険者の状況		
・世帯数 (年間平均)	1,476世帯	1,376世帯
・被保険者数 (年間平均)	3,394人	3,210人
●1人当たりの保険税調定額	5万8,855円	5万8,637円
●1人当たりの保険税収納額	5万5,592円	5万5,962円
●1人当たりの年間医療費	24万3,792円	20万8,592円
●1人当たりの年間受診回数	8.4回	12.2回

町の老人医療費の内訳

医療項目	件数 (件)	医療費 (円)	12年度との比較	
			件数 (件)	医療費 (円)
入院	945	4億 664万3,000	+119	+3,915万7,000
入院外	23,217	2億8,992万2,000	+588	+810万9,000
歯科	2,042	3,778万1,000	-46	-320万3,000
調剤	13,932	1億4,123万0,000	+933	+1,421万6,000
食事		2,185万4,000		+852万0,000
訪問介護	14	51万2,000	-9	-34万9,000
現金給付	168	439万6,000	-72	-434万6,000
審査手数料		443万6,000		+15万9,000
計	40,318	9億 677万4,000	+1,513	+6,226万3,000

(平成13年3月～14年2月診療分)