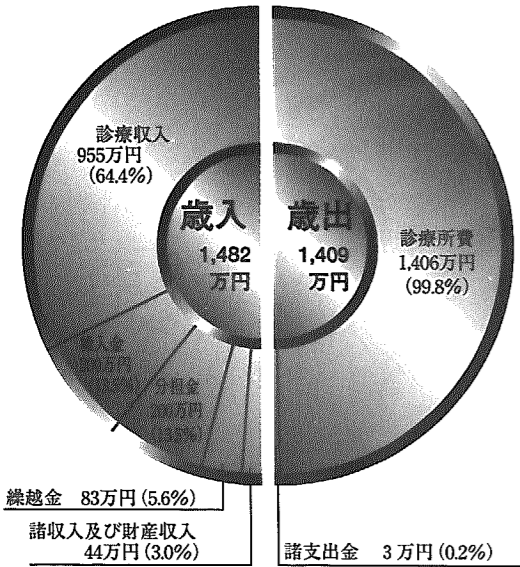
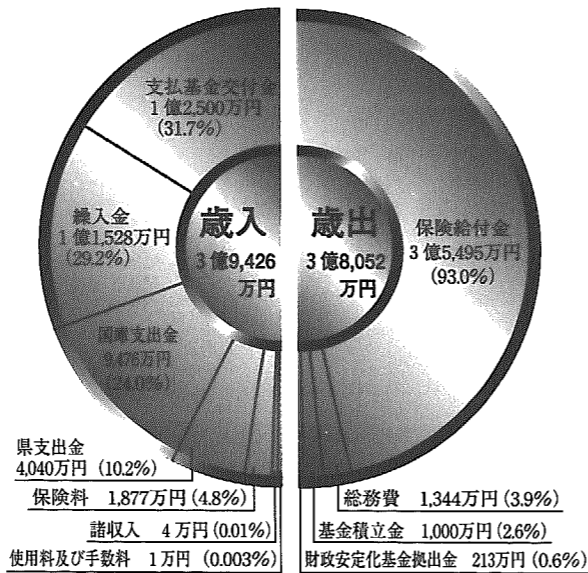


お知らせします 平成12年度 特別

家畜診療所特別会計



介護保険特別会計



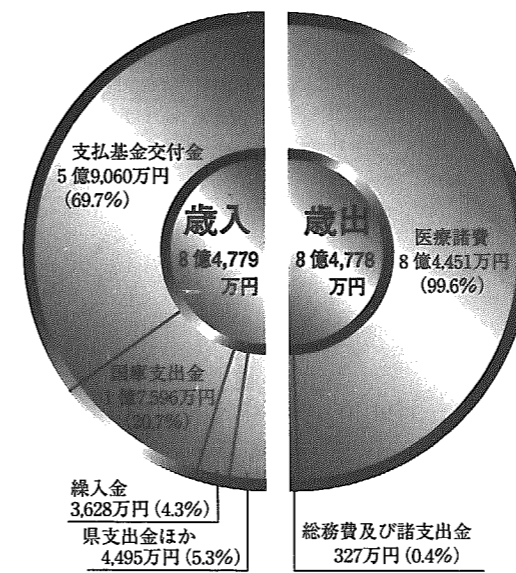
町内には乳牛549頭、豚1,478頭飼育されており、家畜診療所では、それら大動物を対象に病畜診療、各種予防接種等を行ってきました。その中で主たる診療対象は乳牛であり、平成12年度における病畜件数は648件(対前年比92.8%)で、昨年を下回る結果となりました。引き続き病畜低減のための指導、管理体制を強化しつつ、畜産振興に努めていきます。収支決算については、歳入で対前年比90.8%、歳出で91.0%となつてそれぞれ減少しました。平成13年度へ73万円を繰り越すこととなりました。

平成12年度からスタートした介護保険制度は、65歳以上の被保険者は月平均で1,987人、そのうち認定者は196人で、65歳以上の高齢者のうち、約1割の方が介護認定を受けられました。それぞれのサービス利用状況は、要介護者では、当初計画に対して5.74%減の利用で、おおむね計画通りでしたが、要支援認定者では、当初計画の約10%の利用しかありませんでした。しかし、全体で見るとおおむね計画通りであり、3か年計画の初年度予定は黒字決算となり、1,374万4千円の繰越となりました。

会計決算

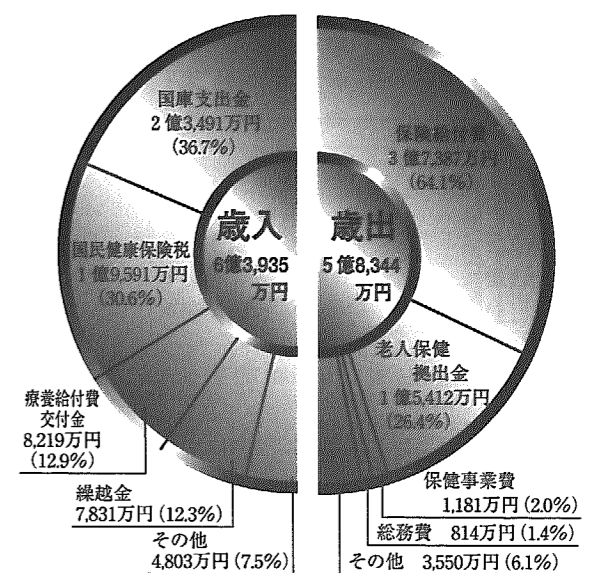
このページでは、平成12年度の国民健康保険、老人保健、介護保険、家畜診療所、下水道事業の各特別会計、および水道事業会計のそれぞれの決算についてお知らせします。

老人保健特別会計



平成12年度老人医療対象人員は、1,438人で、前年度より4%ほど増加、受診件数は38,875件(前年度37,016件)、医療費総額は8億4,023万円で、前年度より8.3%減少しました。老人医療対象者一人当たりの医療費は58万4千円で、前年度より12%ほど減少。疾病では、高血圧性疾患、脳梗塞、糖尿病などが多く、介護保険制度の導入により医療費総額は減少しました。日頃の健康管理で病気の早期発見・治療に努め、適正受診に努めるようお願いいたします。

国民健康保険特別会計



歳出では、保険給付費が医療費の増高などにより2,354万円(6.7%)、保健事業費が132万円(12.6%)それぞれ増加しましたが、老人保健拠出金は2,471万円(13.8%)減少しました。歳入では、保険基金安定繰入金等の増加と療養給付費交付金が2,464万円(42.8%)増加し、5,911万円の繰越となりました。疾病では、脳梗塞、高血圧性疾患、腎不全などの割合が高く、今後も増加傾向にあります。また、医療サービスの高度化などで医療需要は年々増大し、国保財政は厳しい状況にあります。

平成12年度 介護・支援給付状況

(給付額の単位：千円、1人当たり給付額の単位：円。)

| | 利用者数 | 件数 | 給付額 | 1人当たり件数 | 1人当たり給付額 |
|----------|-------|-------|---------|---------|----------|
| | | | | | |
| 居住介護サービス | 1,100 | 6,464 | 67,366 | 5.88 | 10,422 |
| 通常分 | | | | | |
| 短期入所 | 197 | 1,570 | 2,954 | 7.97 | 1,882 |
| 施設介護サービス | 954 | 954 | 272,516 | 1.00 | 285,656 |
| 福祉用具購入 | 11 | 11 | 331 | 1.00 | 30,091 |
| 住宅改修 | 6 | 6 | 763 | 1.00 | 127,167 |
| サービス計画作成 | 756 | 756 | 6,816 | 1.00 | 9,016 |
| 小計 | - | - | 350,746 | - | - |
| 居住介護サービス | 75 | 266 | 1,875 | 3.55 | 7,049 |
| 通常分 | | | | | |
| 短期入所 | 3 | 33 | 279 | 11.00 | 8,455 |
| 福祉用具購入 | 0 | 0 | 0 | 0.00 | 0 |
| 住宅改修 | 1 | 1 | 180 | 1.00 | 180,000 |
| サービス計画作成 | 71 | 71 | 456 | 1.00 | 6,423 |
| 小計 | 80 | 80 | 2,789 | 1.00 | 34,863 |
| 合計 | - | - | 353,535 | - | - |

※利用者数は、各区分ごとの延べ利用者数です。

町の老人医療費の内訳

(平成12年3月～13年2月診療分)

| 医療項目 | 件数(件) | 医療費(円) | 11年度との比較 | |
|-------------|---------|---------------|----------|----------------|
| | | | 件数(件) | 医療費(円) |
| 入院 | 826 | 3億6,748万6,290 | +46 | +3,438万9,090 |
| 入院外 | 2万2,629 | 2億8,181万3,160 | +1,160 | +1,223万4,490 |
| 歯科 | 2,088 | 4,098万3,690 | +227 | +345万0,050 |
| 調剤 | 1万2,999 | 1億2,701万3,640 | +1,314 | +1,512万4,310 |
| 施設療養費 | 70 | 1,333万3,634 | -762 | -1億4,150万7,995 |
| 老人訪問看護療養費 | 23 | 86万1,350 | -134 | -435万3,800 |
| 補装具 | 37 | 100万8,182 | +7 | +13万1,035 |
| 柔道整復師の施術 | 148 | 217万4,032 | -8 | +45万8,352 |
| 鍼・灸・マッサージ・他 | 55 | 556万0,425 | +9 | +471万1,655 |
| 計 | 3万8,875 | 8億4,023万4,403 | +1,859 | -7,536万2,813 |

※施設療養費・老人訪問看護療養費は、介護保険に移行したため、件数および金額は減少しました。

家畜の主な病気件数・割合 (平成12年度)

| 病気名 | 件数 | 割合 |
|--------|-----|-------|
| 乳房炎 | 174 | 26.9% |
| 黄体遺残 | 84 | 13.0% |
| 卵胞のう腫 | 43 | 6.6% |
| ケトージス | 43 | 6.6% |
| 食滞 | 34 | 5.2% |
| 第四胃変位 | 33 | 5.1% |
| 卵巣静止 | 31 | 4.8% |
| ダウン症候群 | 22 | 3.4% |
| 子宮内膜炎 | 20 | 3.1% |
| 排卵遅延 | 20 | 3.1% |
| 飛節周囲炎 | 18 | 2.8% |
| 産褥熱 | 17 | 2.6% |
| 関節炎 | 16 | 2.5% |
| 腸炎 | 15 | 2.3% |
| その他 | 78 | 12.0% |
| 合計 | 648 | |

町の国民健康保険の状況

- 被保険者の状況
 - ・世帯数(年間平均) 1,376世帯
 - ・被保険者数(年間平均) 3,210人
- 1人当たりの保険税調定額 5万8,637円
- 1人当たりの保険税収納額 5万5,962円
- 1人当たりの年間医療費 20万8,592円
- 1人当たりの年間受診回数 12.2回