二階は……ホールなど集会施設

●2階（894.6m²）

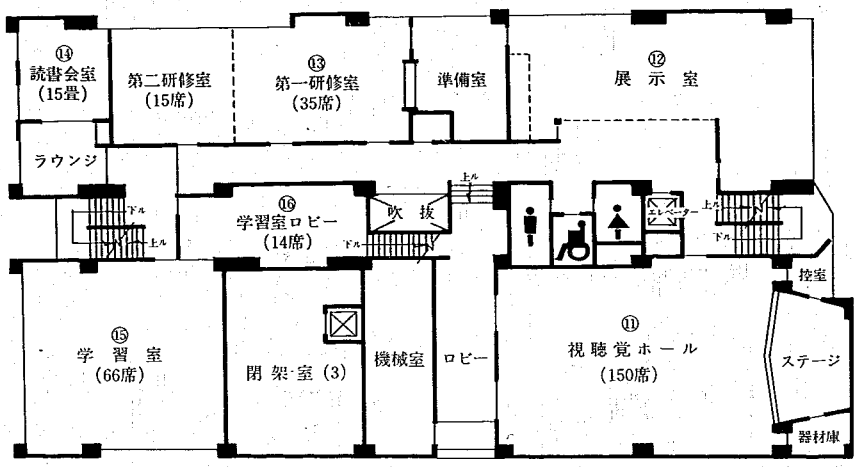

二階は、研修室や展示室、ホールなど、主に集会施設が集められています。

⑪視聴覚ホール…深紅のシートカバーが美しいこのホールには、百五十の固定席があります。高性能のスピーカーが備えられているため、映画や音楽鑑賞に最適です。また各座席には筆記台がついていて、学習や講演、発表会などにも使える多目的ホールです。

⑫展示室…郷土資料や視聴覚資料、また児童や生徒の作品などを展示する部屋です。展示パネルは移動式のため、自由に展示作品のレイアウトができます。

⑬第一・第二研修室…ここでは、各種の視聴覚機器を利用して研修を行うことができます。映写機などは、レクチャー卓のスイッチでコントロールできます。

⑭読書会室…近代的な建物の中に、和室も設けました。広さは十五畳です。読書会や小集会のほか、お年寄りの方の閲覧室としても利用されます。

⑮学習室…ここはまったく資料を置かない。自習のための部屋です。中学生以上の方の勉学の場として最適です。

⑯学習室ロビー…勉強に疲れたらこのロビーで一休み。天井からの採光で明るい感じです。


▲日本間（15畳）の読書会室


▲移動パネルが備えてある展示室


▲明るい感じの学習室ロビー

▲150人を収容する視聴覚ホール

三階は……最新鋭の視聴覚設備

●3階（664.7m²）

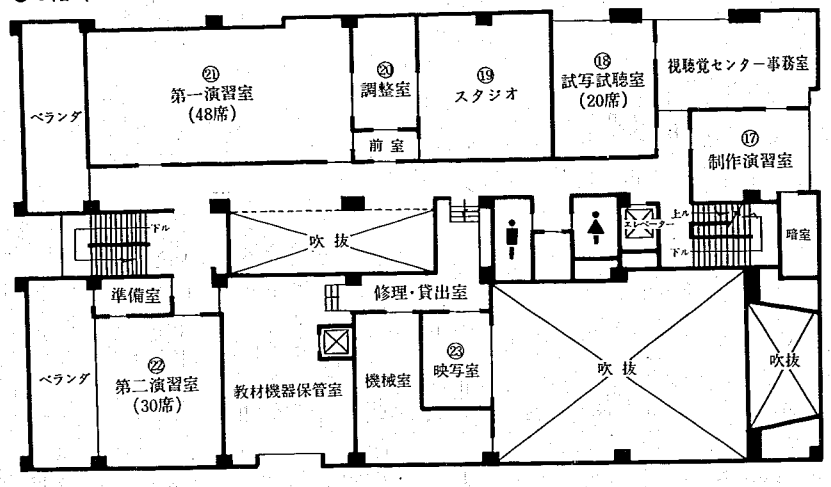

三階は、視聴覚センターです。スタジオやLL装置など、当市に初めてお目見えする施設がいっぱいあります。

⑰制作演習室…写真、スライド、八ミリ映画などの視聴覚教材や、スタジオ用教材の制作を行います。

⑱試写試聴室…映像や音声教材選定のための試写、試聴を行う部屋です。また小人数（二十人程度）での映画・音楽鑑賞を行うこともできます。

⑲スタジオ…カラーテレビスタジオとアナウンス室、それに八ミリや十六ミリ、スライドをビデオに録画できるテレシネ装置やテロップ装置も備えた総合スタジオです。ここでは、学校教育や社会教育向けのビデオ、映画、音声教材の制作や技術研修を行うことができます。

⑳調整室…センターの心臓部です。スタジオ内機器の操作やビデオテープの収録を行ったり、各室へ映像・音声を流します。

㉑第一演習室…LL装置（語学演習装置）、集団反応分析装置、各種映像提示装置を組合わせて、自動進行で学習することができる部屋です。また英会話などの語学だけでなく、ほかの教科の学習や、放送を使った講習会や研修会にも利用できます。

㉒第二演習室…この部屋の機能は第一演習室とほぼ同じですが、そのほかに、ポータブルな反応分析装置や、一人でも学習できる個別学習機なども設置する予定です。

㉓映写室…視聴覚ホールの映写や、照明、音声の調整、つり物などの昇降を行うところです。


▲カラー放送もできるスタジオ


◀調整室はセンターの心臓部


▲LL装置がある第一演習室


▲視聴覚演習のほか会議などにも利用できる第二演習室