


シートベルト・チャイルドシート着用の徹底



●シートベルトの正しい着用の仕方

- ① シートの背を倒さずに、深く腰かける。
- ② 腰ベルトは、骨盤を巻くようにしっかりと締める。
- ③ バックルの金具は、カチッと音がするまで確実に差し込む。
- ④ ベルトのねじれやたるみがないか確認する。

自動車乗車中死者のうち、約六割がシートベルトをしていなかった人です。運転席や助手席はもちろん、後部座席に乗るときもシートベルトは忘れずに。

自動車乗車中死者の約六割がシートベルト非着用

◆チャイルドシートは基本的に三つのタイプがあります。なるべく後部座席で利用しましょう。◆



乳児用シート
(1歳くらいまで)



幼児用シート
(1歳くらい～4歳くらい)



学童用シート
(4歳くらい～10歳くらい)

Q 子どもが突然ケガをした場合、チャイルドシートが付いていない車で、病院へ連れて行くのはいけないのでしょうか。
A 医療機関などへ「緊急に搬送する必要がある」場合は、もちろん免除されます。



Q チャイルドシートはしっかりと取り付けているのですが、子どもを乗せると泣いてうるさいので、泣きやむまで抱いて座っています。こんなときは？
A 泣いて嫌がっても義務は大変危険です。子どもが気に入っているぬいぐるみを持たせるなど、飽きさせない工夫をし、習慣づけるようにしましょう。




チャイルドシートQ&A


Q レンタカーを借りて幼児を乗せるときにも、チャイルドシートは必要なのですか？
A レンタカーや知人の車を借りた場合でも、幼児を自動車に乗車させるときは、チャ



Q 子どもが骨折しています。このような場合は？
A 負傷や障害があるため着用が不適当な場合は、義務が免除されます。また、子どもが著しい肥満など、身体の状態により正しくチャイルドシートを着用できない場合も同じです。




Q 定員5人の車に幼児3人と大人2人が乗る。こんなとき幼児全員にチャイルドシートを使わなければいけないのですか？
A 車両の大きさや座席の種類によっても異なりますが、可能な限りの数を取り付けるようにしてください。車種やチャイルドシートの種類によっては、後部座席に3個のチャイルドシートが固定できるものもあります。



ゆめあり通信

明日へのかけ橋 国民年金

国民年金の保険料は据置きです。



保険料を据置き

平成十三年度の保険料額は、平成十二年と同額の月額一万三、三〇〇円に据え置きになりました。付加保険料も今までと同額の四〇〇円です。

ちなみに、平成十年度より据え置かれていますので、これで四年間同額ということになります。

保険料納付は 確実な口座振替で

窓口に行く時間がない...ついうっかり納期限を忘れてしまう...納付のたびに金融機関の窓口へ

行くのは手間だと感じたことは、ありませんか？口座振替なら、あなたの口座から、カンタンしかも確実に、国民年金保険料の振替納付ができます。忙しいので、つい忘れてしまっても、これでもう安心です。手続きは金融機関の窓口で。

就職したときは年金手帳を就職先に提出して下さい

就職したときは、基礎年金番号の記入された年金手帳を就職先に提出してください。

就職・退職などで加入する年金制度が変わっても、使用する基礎年金番号は一つです。

このように、一つの基礎年金番号を生涯使用しますので、基礎年金番号の記載された年金手帳は大切に保管しましょう。

●4月中に一年分を前納すると

4月から1年分を月々納めた場合 (13,300円×12月) = 159,600円

4月中に1年分を前納した場合 = 156,770円

割引額 2,830円

前納制度を利用しましょう

国民年金には将来の一定期間の保険料を前もって納めることができる「前納制度」があります。

保険料を前納すると年四・〇％の割引があり、大変お得です。

保険料の免除申請・学生の納付特例申請をされた方へ

平成十二年度において、免除や納付特例を受けられた方で、今年度においても引き続き希望される方は、再度の手続きが必要で、印鑑と学生の方は学生証を持参の上、役場住民課にて手続き下さい。

保険料の納め忘れはありませんか？

平成十二年度分の保険料は、今月二十七日を過ぎると、役場から発行されたお手持ちの納付書では納めることができなくなります。

保険料の納め忘れが多くなると、老後の支えとなる老齢基礎年金はもちろんのこと、万一の場合の障害基礎年金や遺族基礎年金も受けられなくなることがあります。

納め忘れの保険料は、早めに納めましょう。